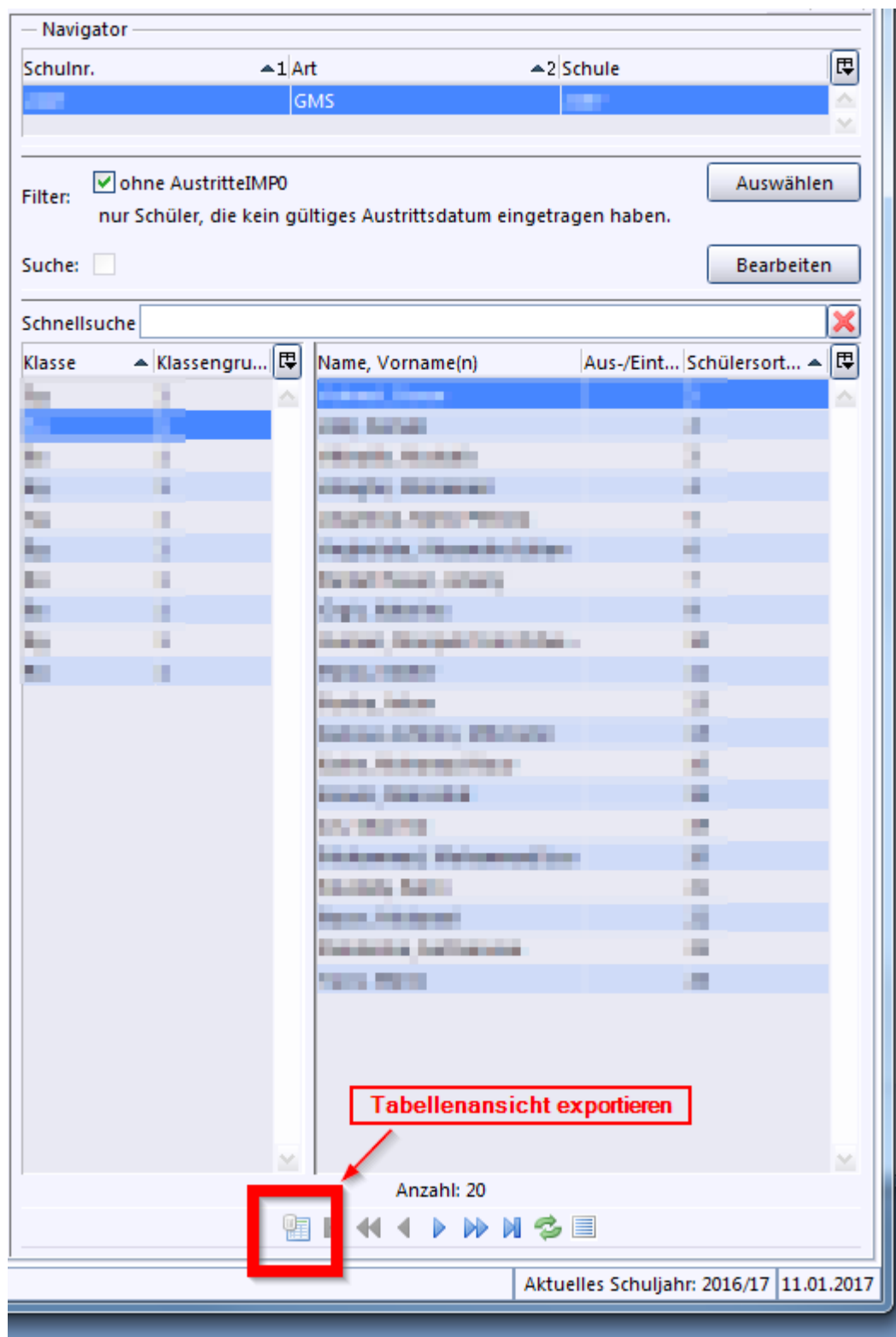
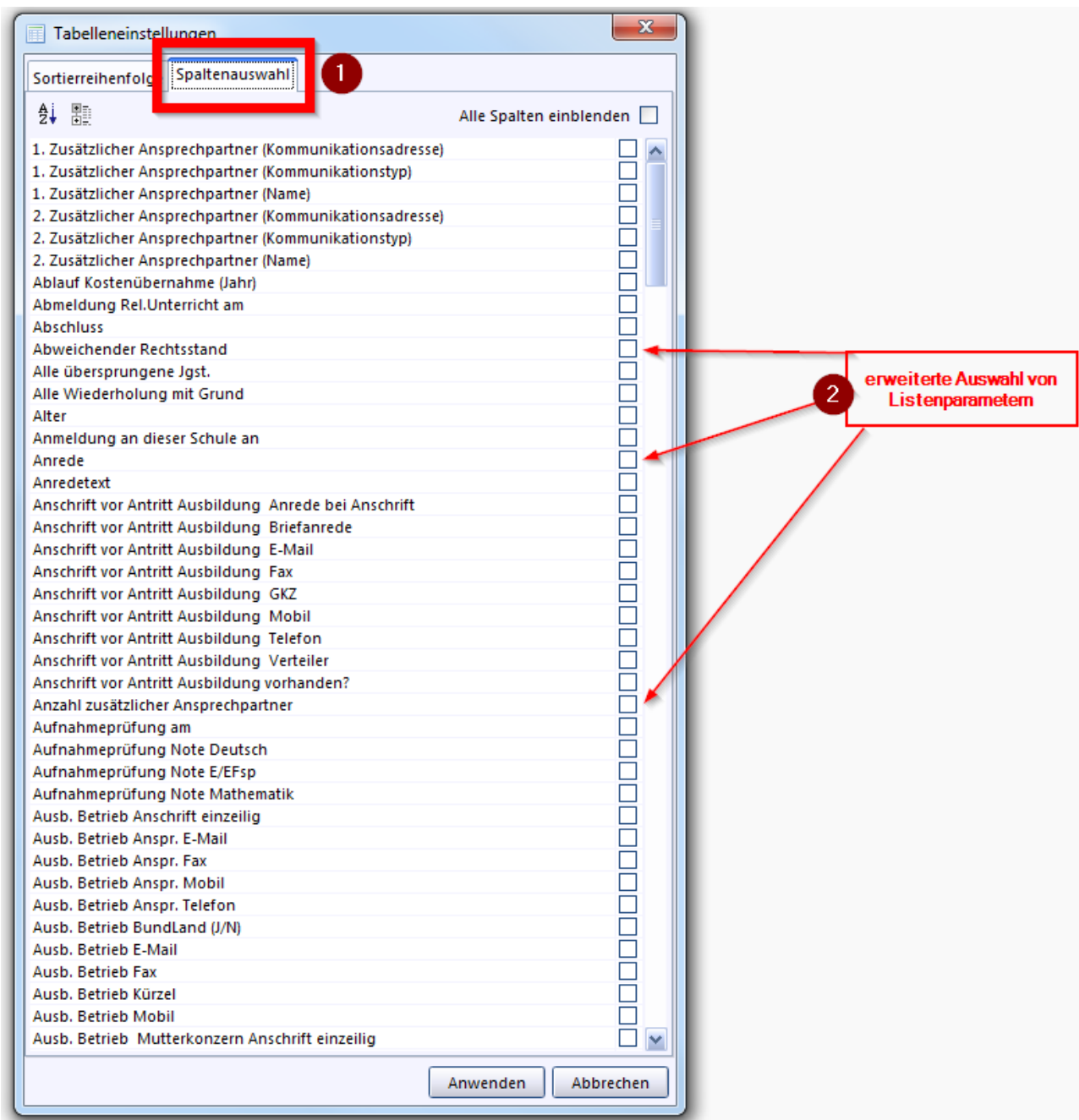


ASV bietet eine Möglichkeit, um praktische Excel-Listen mit ausgewählten Daten zu erstellen. Im Folgenden wird exemplarisch demonstriert, wie sich Excel-Tabellen mit Daten aus dem Bereich 'Schüler' kreieren lassen:







ersprac... Zuzugsdatum Zuzugsart Gastschüler Eintrittsdatum Austritt am ...

1

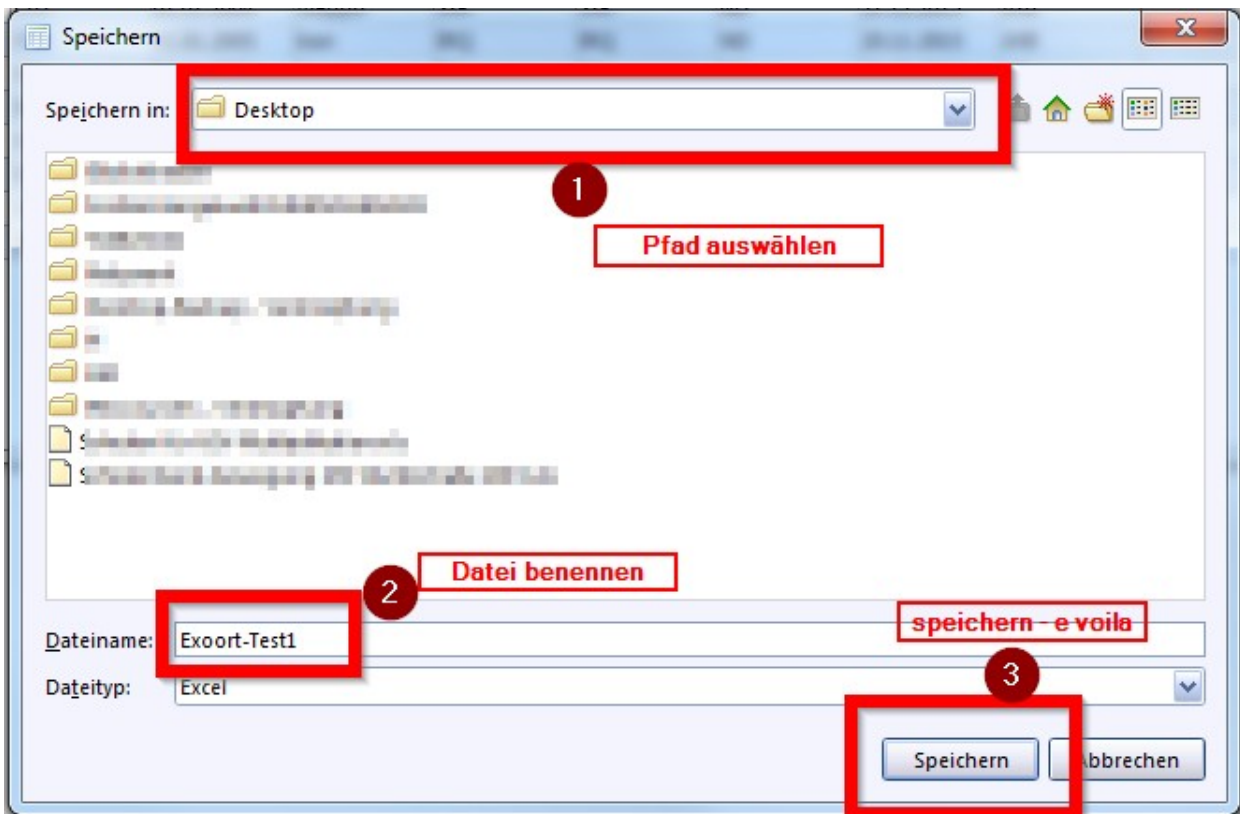
Tab-Editor öffnen

- ✓ Klasse
- ✓ Klassengruppe
- ✓ Familienname
- ✓ Vornamen
- ✓ Rufname
- ✓ Geschlecht
- ✓ Religionszugehörigkeit
- ✓ Teilnahme am Rel.-/Ethikunterricht
- ✓ Geburtsdatum
- ✓ Geburtsort
- ✓ Staatsangehörigkeit
- ✓ Geburtsland
- ✓ Muttersprache / Verkehrssprache
- ✓ Zuzugsdatum
- ✓ Zuzugsart
- ✓ Gastschüler
- ✓ Eintrittsdatum
- ✓ Austritt am (voraussichtlich)
- Sortierung der Schüler in den Klassenlisten
- ✓ Horizontaler Rollbalken
- Alle Spalten anpassen
- Ausgewählte Spalte anpassen
- Standard wiederherstellen
- Tabelle exportieren
- Tabelleneinstellungen

2

Excel-Export

The image shows a screenshot of a software application window. At the top, there is a header bar with several columns: 'ersprac...', 'Zuzugsdatum', 'Zuzugsart', 'Gastschüler', 'Eintrittsdatum', and 'Austritt am ...'. Below the header, there is a list of students. A context menu is open over the list, showing various options. A red box highlights the 'Tab-Editor öffnen' button, which is labeled with a red circle containing the number '1'. Another red box highlights the 'Tabelle exportieren' option, which is labeled with a red circle containing the number '2'. A red arrow points from the 'Excel-Export' label to the 'Tabelle exportieren' option. The 'Tabelle exportieren' option is also highlighted with a red box.



test [Kompatibilitätsmodus] - Microsoft Excel

Start Einfügen Seitenlayout Formeln Daten Überprüfen Ansicht

Einfügen

Arial 10

Standard

Bedingte Formatierung

A1 Klasse

	A	B	C	D	E	F	G	H
1	Klasse	Klassengruppe	Familienname	Vornamen	Rufname	Geschlecht	Religionszugehörigkeit	Teilnahme am Rel.-/Ethikunterricht
2	3A	1	...	...	...	...	...	...
3	3A	1	...	...	...	...	...	...
4	3A	1	...	...	...	...	...	...
5	3A	1	...	...	...	...	...	...
6	3A	1	...	...	...	...	...	...
7	3A	1	...	...	...	...	...	...
8	3A	1	...	...	...	...	...	...

Table

Bereit

Ihr ASV-MUC Team GMS LHM